



表はおしゃれなマリメッコ

# パソコンカバー 19インチのサイズ

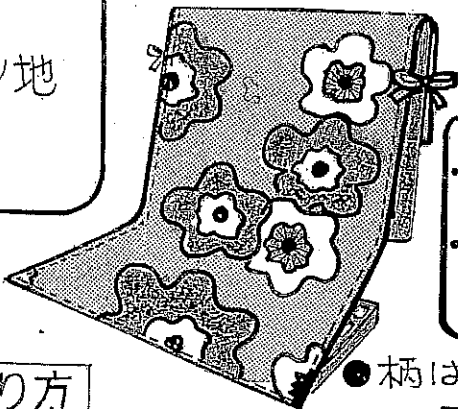
No. 家-1171201

## 材料

表地 マリメッコ 140cm巾/0.9m

裏地 帯電防止加工 レースカーテン地 110cm巾/0.9m

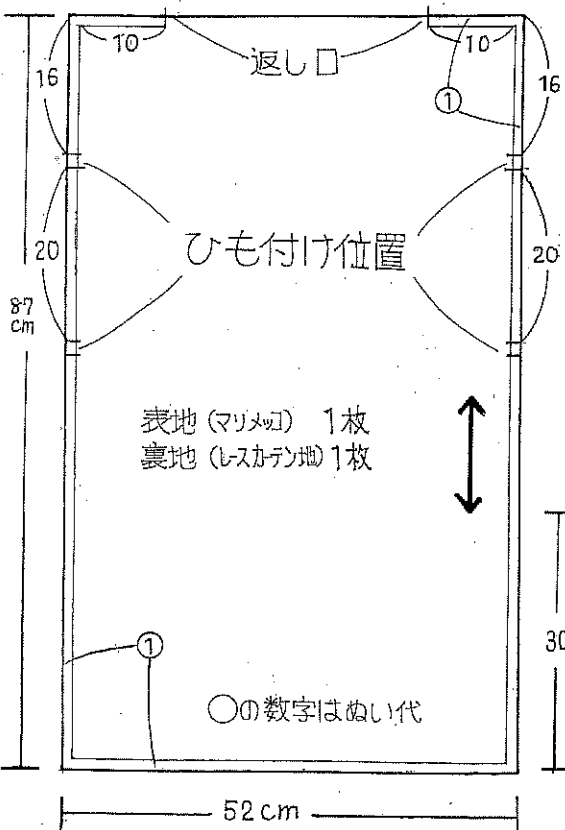
裏は 帯電防止加工 レースカーテン地



●ポイント  
・不使用時の本体カバー  
・裏面帯電防止加工で  
ホコリをガード

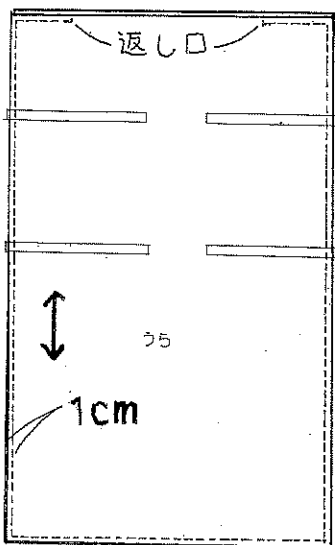
●柄はイメージです。

## ぬい代つき製図

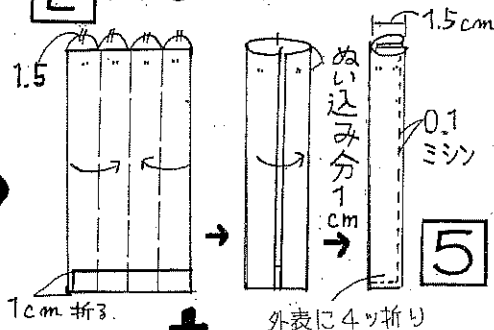


## 作り方



1 表地・裏地同じ寸法で1cmの  
縫い代をつけて裁断する。



2 ●ひもを4本作る。

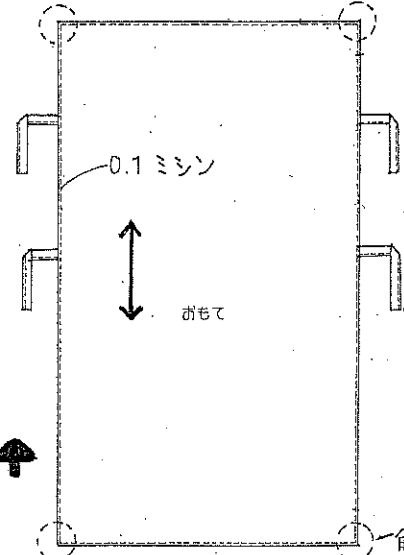


3 生地を中表にして表地と裏地  
の間にひもをはさみ返し口を  
残して周りを縫う。



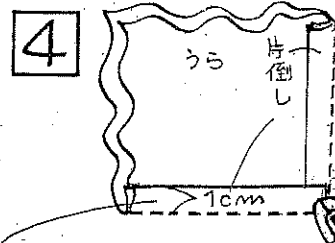
6

周りにステッチをかけ返し口  
をふさぐ。



5

返し口から手を入れて表に返す。  
角はしっかり出す。



縫い代は片側に倒しアイロン  
で押さえておく。